



Allt du behöver veta om extra Riksstämman 2021

Sida 1

Den digitala extra riksstämman.

Här kan du läsa om varför riksstämman är digital i år och varför den kallas extra.

Sida 2

Inbjudan.

Här kan du läsa om vad vi ska bestämma på Riksstämman och vilka tider som är viktiga.

Sida 3, 4 och 5

De digitala programmen vi ska använda.

Här kan du läsa mer om programmen Microsoft Teams och VoteIT.

Microsoft Teams använder du för att kunna vara med på mötet.

Om du deltar som ombud, använder du VoteIT för att rösta.

Information om den digitala extra riksstämman.

Eftersom vi inte kan samlas i Stockholm i år
blir extra riksstämman lite annorlunda.

Det kommer att vara digitalt.

Det betyder att du behöver en dator eller telefon med internetuppkoppling.

På en vanlig stämma har vi många olika saker att diskutera.

Men det är svårt att göra på en digital stämma.

Så på den digitala extra Riksstämman
ska vi bara välja den nya styrelsen.

Vi ska välja en ny ordförande
och 3 nya ledamöter till Inre Ringen Sveriges styrelse.


Alla andra saker som vi brukar ta beslut om
får vänta tills nästa riksstämma.

Därför säger vi att årets riksstämma är extra.

Vi ses på den digitala extra riksstämman!

Fredagen den 7 Maj

Kl. 16.00

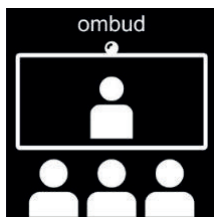


Inbjudan till Inre Ringens digitala extra Riksstämman den 7 maj 2021 I datorn, surfplattan eller mobilen



Den digitala extra Riksstämman
börjar **klockan 16.00**.

Vi räknar med att den pågår
i en timme, fram till kl. 17.



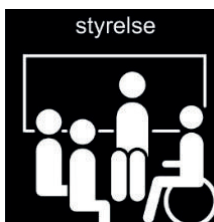
Varje Inre Ringen sektion har rätt att anmäla ett ombud till den
extra Riksstämman.

Om det inte finns någon sektion
kan en lokalförening eller länsförbund anmäla ett ombud.



Ombuden ska vara medlemmar som själva har en
utvecklingsstörning/intellektuell funktionsnedsättning (IF).

Du anmäler dig på Inre Ringens webbplats:
www.fub.se/anmalan-riksstamman-2021
Sista anmälningsdag är den 17 april.



På den digitala extra Riksstämman ska ombuden välja en
ny ordförande och nya ledamöter
till Inre Ringen Sveriges styrelse.



Välkommen!

För Inre Ringen Sveriges styrelse
Anna Hildingsson, ordförande

Microsoft Teams och VoteIT

Tips inför den digitala riksstämman:

Vi använder två datorprogram på den digitala riksstämman.

De heter **Microsoft Teams** och **VoteIT**.

Du ska ha både Microsoft Teams och VoteIT igång under mötet.

Det finns olika sätt att ordna det.

1. Ha båda på datorskärmen i olika fält, halva skärmen för Microsoft Teams och andra halvan för VoteIT.
2. Ha Microsoft Teams på en telefon med internetuppkoppling och ha VoteIT på datorn.

I Microsoft Teams:

- Tänk på att din mikrofon ska vara avstängd när du inte talar.
- Kameran ska vara på så att vi ser att du är med i mötet.
- Sitt i ett rum där du får vara ifred.
Ljud från omgivningen kan annars vara störande under mötet.
- Om bilden eller ljudet är dåligt så kan du prova att stänga av kameran.
(Det händer ibland att datorn eller internetuppkopplingen inte klarar av att ha bra kvalitet på både ljud och bild under ett digitalt möte.)
- Om du sitter tillsammans med någon annan deltagare till riksstämman, använd bara Microsoft Teams på 1 dator eller telefon.
(Det kan bli konstigt ljud annars.)
- Skriv i chatten i Microsoft Teams när du vill säga något eller ställa frågor.

Viktigt! Fråga gärna om det är något som är oklart.

FUB håller en digital riksstämman för första gången, men om vi alla hjälps åt kommer vi att lyckas!

Inför den digitala riksstämman

För att få ett så smidigt möte som möjligt vill vi gärna att ni testat programmen några dagar före riksstämman så att ni vet hur allting fungerar. Om ni har några frågor är det bara att höra av er till pia.sandberg@fub.se

Stämmodagen

Vi startar kl 16.00 på fredagen den 7 maj.

Gå gärna in på mötet 15 minuter före start.

Vi ses på den digitala riksstämman!

Riksförbundet FUB

genom Pia,

pia.sandberg@fub.se



VoteIT

VoteIT är namnet på dataprogrammet vi ska använda under den digitala riksstämman. Med VoteIT kan ombuden ge förslag och rösta.

I VoteIT ligger dokumenten till riksstämman.

VoteIT kommer att skicka ut en separat inbjudan till alla som deltar på riksstämman.

Alla kan läsa dokumenten i VoteIT men det är bara ombuden som kan rösta.

När du får inbjudan från VoteIT ska du klicka på länken och skapa ett lösenord.

Vi vill att du gör det så snart du kan.

Om det blir något problem

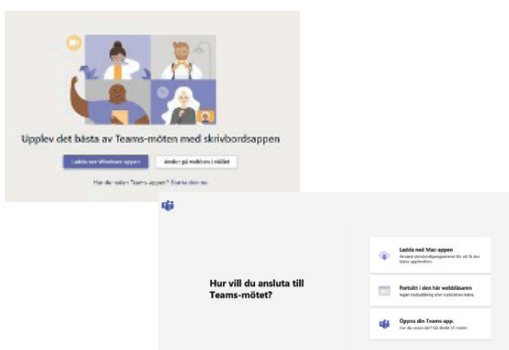
hinner vi ordna det i god tid före riksstämman.

Ett bra tips är att logga in och kolla hur allt ser ut i god tid före riksstämman.

Microsoft Teams - för ljud och bild

[Anslut till Microsoft Teams-möte](#)

[Läs mer om Teams](#) | [Mötesalternativ](#)



Microsoft Teams är namnet på dataprogrammet som vi ska använda för ljud och bild under riksstämman.

Längst ned i mejlet med inbjudan finns länken som ni ska klicka på för att komma till mötet.

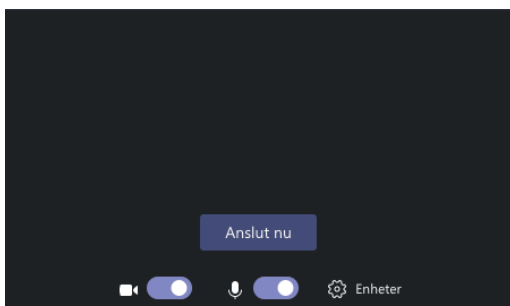
Det står: ”Anslut till Microsoft Teams möte”.

När ni klickar på länken får ni välja hur ni vill ansluta till mötet.

Välj det som passar dig bäst.

Ta hjälp av någon om du inte vet.

Det ser olika ut beroende på om du använder en PC, Mac eller telefon.



Sedan är det bara att

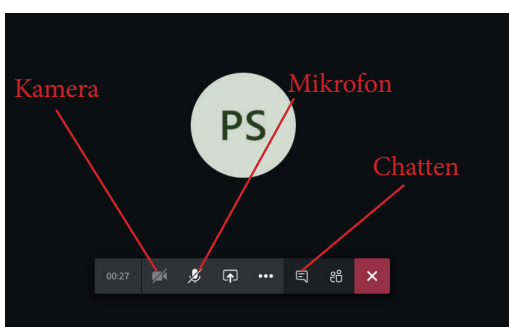
- sätta på kameran
- och klicka på Anslut nu
- när du ska tala, måste du sätta på mikrofonen.

Annars ska den vara avstängd.

Ansluter du via webben är det bra om du skriver ditt namn innan du ansluter till mötet

OM den rutan syns på din skärm.

Det ser olika ut beroende på vilken dator du använder.



Så här ser symbolerna ut i Microsoft Teams.