


Temadag om EU-valet

Programförslag



En temadag för personer med IF om EU och EU-valet

Den 9 juni 2024 är det dags för EU-valet. EU-valet och det som bestäms i EU är viktigt för Sverige, men det är många som inte röstar i EU-valet i Sverige.

Många tycker att EU-valet är svårt och känner sig osäkra på varför man ska rösta.

Därför har Riksförbundet FUB, Inre Ringen och Ung i FUB tagit fram det bifogade programförslaget på en temadag samt stödmaterial som hör ihop med programpunkterna.

Vill man ordna en halvdag eller en temakväll, eller göra någon enstaka aktivitet, går det utmärkt att plocka ut delar av programmet. Vi hoppas att många känner sig sugna på att ordna något på hemmaplan!

**Har ni frågor är ni mycket välkomna att kontakta
oss som har arbetat med programmet!**

Bästa hälsningar,

Emelie Mynde

Förbundsjurist

emelie.mynde@fub.se

Marcus Nilsson

Föreningsutvecklare & samordnare Ung i FUB

marcus.nilsson@fub.se



Programförslag

10:00 – 10:30



Hej och välkommen!

Deltagarna kan berätta vad de heter och varför de ville komma på temadagen.

10:30 – 10:45

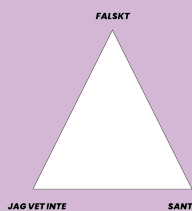


Film: *Fatta EU – Beslutsprocessen*

En film från UR-play om EU och hur EU fungerar.


<https://urplay.se/serie/211081-fatta-eu>

10:45 – 11:30



Aktivitet: Tre hörn – Falskt eller sant om EU
(Se bifogat underlag)

11:30 – 12:30



Lunch

12:30 – 13:15



Samtalsövning: Vem bestämmer – EU eller Sverige?

13:15 – 13:30

Kort paus (vid behov)

13:45 – 14:30



Aktivitet: Heta Stolen - Påståenden om EU och EU-valet

Kort paus (vid behov)

14:45– 15:00

Film: Så här går det till att rösta (Valmyndigheten)

Avslutande diskussion om de olika sätten att rösta:

15:00

Diplomutdelning!

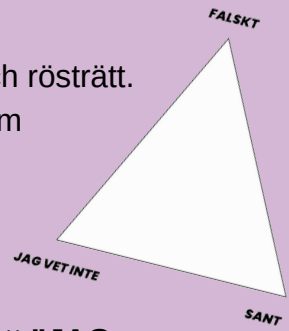
Tack för idag!

TRE HÖRN - Falskt eller sant om EU

Syfte: Genom denna aktivitet kan deltagarna få några baskunskaper om EU och rösträtt. Den ger tillfälle att fundera över vad som kan vara sant eller falskt, samtidigt som deltagarna kan diskutera sina svar med varandra.

Att förbereda innan:

- * Flytta bort eventuella möbler som är i vägen.
- * Lägg ut ett papper i tre olika hörn: ett **"SANT"** hörn, ett **"FALSKT"** hörn och ett **"JAG VET INTE"** hörn.



Genomförandet:

- Börja med ett eller ett par enkla test-påståenden så att deltagarna kan testa metoden. T.ex. Sverige är med i EU! / Vi har Euro i Sverige! / USA är med i EU! / Valfritt test-påstående.
 - När alla är värma i kläderna, börja läs upp de olika påståendena, en i taget.
 - Varje deltagare visar vad hen tror är rätt svar genom att ställa sig i det hörnet där hens svar står på pappret.
 - Låt deltagarna (de som vill!) berätta varför de ställde sig vid den lapp som hen står vid.
- Uppmana gärna deltagarna att diskutera med varandra under övningen.

Förslag på påståenden att ställa:

- Man får ha med sig stöd när man ska rösta (**Sant!** Lagen säger att man kan ta med sig någon som kan hjälpa dig rösta. Om man är själv och behöver stöd, finns de som arbetar i vallokalen som kan hjälpa till. Vi ska titta på en film om detta lite senare idag.)
- Sverige bestämmer vilka frågor EU ska jobba med (**Sant!** Sverige och de andra länderna som är med i EU bestämmer vilka frågor EU ska jobba med).
- Man kan bara rösta på valdagen (**Falskt!** Lite senare under dagen ska vi diskutera hur man kan rösta på olika sätt. Är det någon som känner till något annat sätt att rösta än att gå till vallokalen på valdagen?)
- Man kan ringa ett kontor i EU och ställa frågor om EU på svenska (**Sant!** Eftersom att Sverige är med i EU, kan alla svenska medborgare ringa till EU och ställa frågor. Man får ställa frågor och få svar på svenska om man vill det).
- Som svensk medborgare får du resa fritt inom EU (**Sant!** Eftersom att Sverige är med i EU. Får svenska medborgare resa fritt till och inom andra länder i EU. Om du kollar på ditt pass, ID-kort eller körkort, kan du se att det står Europeiska unionen).

Tips! Uppmana gärna deltagarna att komma på egna sant/falskt-påståenden!

Vem bestämmer - EU eller Sverige?

Syfte: Genom detta samtal får deltagarna en förståelse för vad som bestäms i EU och vad som bestäms i Sverige. Använd gärna frågorna och deltagarnas svar för att prata om hur deltagarna vill lära sig mer om EU och EU-valet.

Genomförande:

- Börja med några enkla testfrågor så att deltagarna kan testa metoden.

Till exempel: Bestämmer EU vem som ska bli statsminister i Sverige?, Bestämmer EU om Sverige ska ha euro eller inte?

- Läs sedan upp en fråga i taget.
- Låt deltagarna diskutera och hjälpa varandra i samtalen.



Frågor att ställa:

1. Bestämmer EU eller Sverige över den svenska skolan?

(Rätt svar: Sverige)

2. Bestämmer EU eller Sverige över tullar?

(Rätt svar: EU)

3. Bestämmer EU eller Sverige över Sveriges jordbruk?

(Rätt svar: Både Sverige och EU)

4. Bestämmer EU eller Sverige över LSS-insatser?

(Rätt svar: Sverige)

5. Bestämmer EU eller Sverige om hur det ska vara på sjukhus och vårdcentraler?

(Rätt Svar: Sverige)

6. Bestämmer EU eller Sverige om tillgänglighet?

(Rätt svar: Både Sverige och EU)

7. Bestämmer EU eller Sverige om hur mycket man ska betala i skatt?

(Rätt Svar: Sverige)

HETA STOLEN

Syfte: Heta stolen är en rolig aktivitet som påminner om hela havet stormar. Deltagarna får ta ställning till om de håller med/tycker att påståendet stämmer eller om de inte håller med/tycker inte att påståendet stämmer.

Alla påståenden handlar om EU på olika sätt. Deltagarna får reflektera över varför de tycker som de tycker och varför några kanske har en annan åsikt.

Att förbereda innan:

* Ställ stolar i en cirkel. Antal stolar ska motsvara antal deltagare plus en stol.



Genomförandet:

- Deltagarna ska sitta i en cirkel.
- Det ska alltid finnas en tom stol.
- Börja med ett eller ett par enkla test-påstående så att deltagarna testa metoden.
- Det kan gärna upprepas varje gång att deltagarna ska bestämma om de håller med/tycker att påståendet stämmer eller om de inte håller med/tycker inte att påståendet stämmer.
- Upprepa gärna hur man ska göra, beroende på hur man har svarat.
- När deltagarna är värma i kläderna, börja läsa upp påståenden, en i taget.
- Alla deltagare som håller med påståendet, reser på sig och byter plats med varandra.
- Alla deltagare som inte håller med sitter kvar på in plats.
- Om en person är ensam om att ställa sig upp, sätter sig hen på den tomma stolen.
- Diskutera resultatet efter varje påstående

Förslag på test-påstående: * Politik är svårt. * Det är bra att alla politiska partier gör reklam när det är dags för ett val.

Förslag på påståenden:

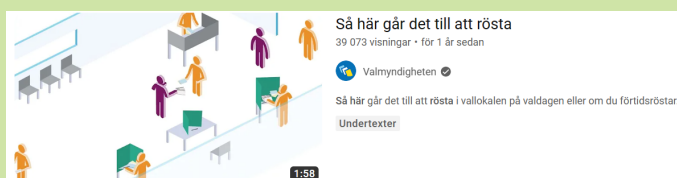
- Det är enkelt att hitta lättläst information om EU och EU-valet
- Det är enkelt att hitta information om vad Sveriges partier vill göra i EU
- Det är svårt att veta vad som bestäms i EU och vad som bestäms i Sverige
- Det är svårt att veta vad politikerna gör i EU

Tips! Uppmana deltagarna att komma på egna jag håller med/jag håller inte med påståenden

Så här går det till att rösta och förtidsrösta - filmer från Valmyndigheten

Filmerna togs fram för valet 2022, det är därför de nämner riksdag, kommun och regionvalet. Påminn deltagarna om att vi inte röstar till riksdag, kommun eller region i år.

Använd filmerna för att prata om olika sätt att rösta och hur det känns inför att rösta. Förklara att röstningen i EU-valet går till på ungefär samma sätt som val till riksdag, kommun och region. När man röstar till EU-valet tar man bara en lapp.



Exempel på frågor att ställa:

- Har du förtidsröstat någon gång?
- Känns det nervöst att rösta?
- Känns det spännande att rösta?
- Vet du hur det går till att rösta?
- Har du röstat tidigare?

Länkar till filmerna:

- [Så här går det till att rösta](#)
- [Förtidsrösta](#)

Tips!

En lättläst bok om EU och EU-valet

Dags att rösta - EU-valet 2024



Du kan ladda ned boken som gratis PDF på förlagets hemsida.

Länk till Boken!

[Dags att rösta - EU-valet 2024](#)